



普洱学院

PU' ER UNIVERSITY

普洱学院

统一身份认证平台

操作手册

修订历史记录

序号	修改人	修改描述	生效日期	版本
1	欧运洪	1、创建初始版本	2025-06-19	V1.1.1
2	欧运洪	2、修改内容，新增账号激活内容	2025-07-19	V1.2.1
3				
4				
5				
6				
7				
8				
9				
10				

文件信息

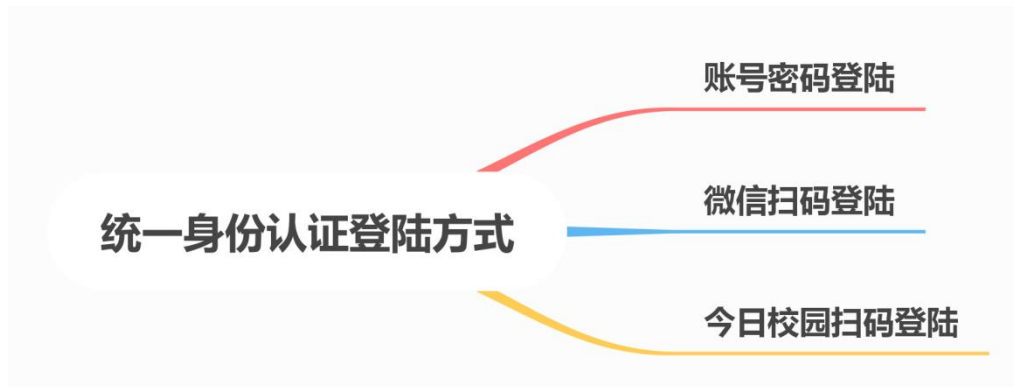
起草人：欧运洪	审核人：
发布部门：信息中心	生效日期：
<p>【文件摘要】旨在指导师生对统一身份认证使用。熟悉统一身份认证使用，掌握账号登陆、账号激活、账号绑定、修改密码、找回密码相关操作。</p> <p>【发布范围】全校师生。</p> <p>【用户须知】用户第一次登陆密码需要激活账号，激活过程中用户需要验证账号信息、设置登陆密码、绑定手机号，绑定手机号用于用户找回密码接收验证码使用。</p>	



目录

普洱学院	1
统一身份认证平台	1
操作手册	1
一、统一身份认证登陆	1
1. 登陆地址方式	1
2. 账号激活	2
三、绑定微信及微信扫码登陆	5
1. 绑定微信	6
2. 微信扫码登陆（需要绑定微信）	7
四、账户密码管理	8
1. 更换密码	8
2. 忘记密码	9

一、统一身份认证登陆



1. 登陆地址方式

1.1. PC 端登陆地址

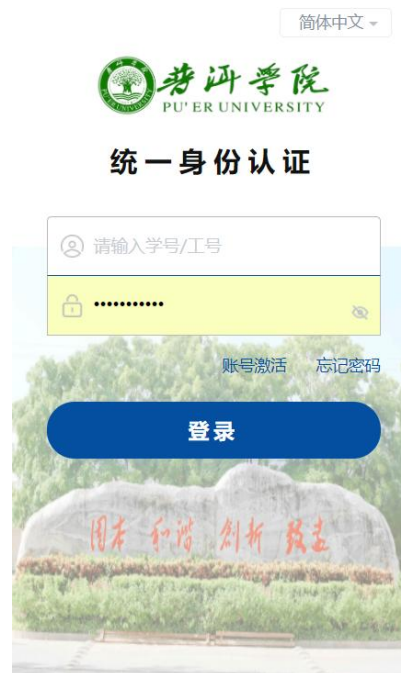
<https://portal.peu.edu.cn>



Copyright © 2025 普洱学院

1.2. 移动端登陆

① 下载安装今日校园移动 APP，点击学工号登陆，右上角点击切换选择普洱学院，输入学号/工号密码进行登录。



②今日校园移动 APP 通过扫描右方二维码进行下载使用。

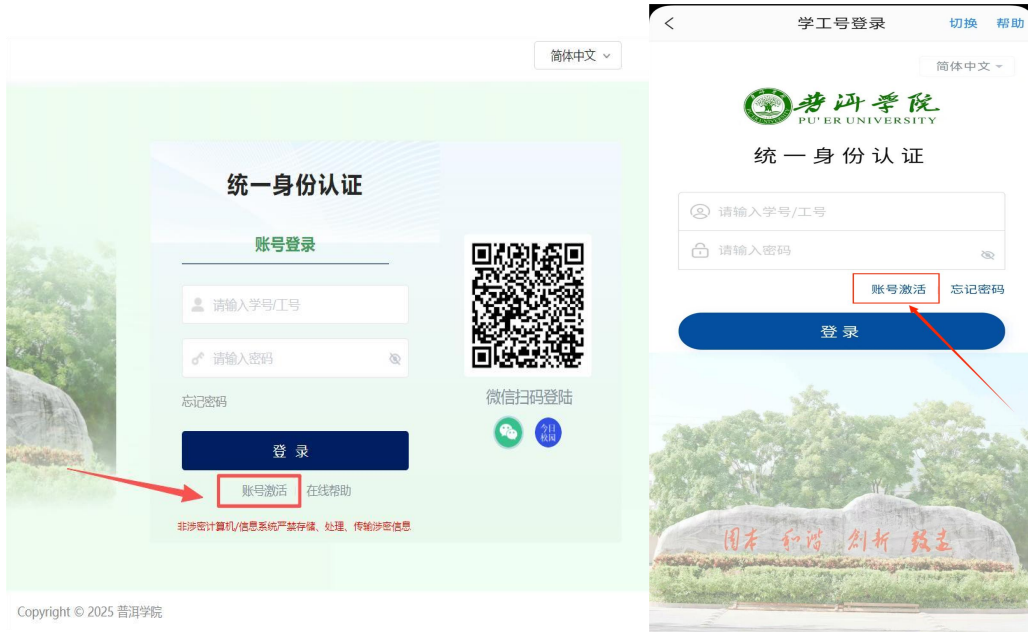


2. 账号激活

第一次登陆需要激活账号，在登陆页面点击账号激活，过程中用户需要验证账号信息、设置登陆密码、绑定手机号，绑定手机号用于用户找回密码接收验证码使用。

2.1. 校验信息

在登陆页面点击账号激活，弹出激活须知页面，浏览激活须知后勾选“我已阅读激活须知”点击确认，在校验信息页面输入本人学工号、姓名、身份证号、页面验证码进行校验。





1 校验信息 2 绑定手机 3 设置密码 4 激活完成

* 学号/工号
请输入学号/工号

* 姓名
请输入姓名

* 证件
居民身份证

* 证件号
请输入证件号

* 验证码
请输入验证码 **OtpH**

下一步

2.2. 绑定手机

在绑定手机页面输入自己常用手机号并输入验证码，填写该手机是作为后面找回密码、修改密码接收验证码用；



1 校验信息 2 绑定手机 3 设置密码 4 激活完成

* 手机号
+86 请输入你的手机号

* 验证码
请输入验证码 **MTQU**

* 短信验证码
请输入短信验证码 获取验证码

下一步

2.3. 设置密码

在设置密码界面设置自己登陆密码，密码必须长度至少8位，且不少于3种字符，设置完成后点击确认到激活完成界面，提示“设置密码成功”后点击前往登陆即可到登陆页面。

✓ ———— ✓ ———— **3** ———— 4

校验信息 绑定手机 **设置密码** 激活完成

请设置账号 2505 的密码

* 新密码

* 再次输入新密码

密码长度达到8位及以上，至少含3种以上字符
 不包含简单密码、非键盘字符、账号、手机号

设置当前账号为常用账号

确定

设置密码成功

✓ ———— ✓ ———— ✓ ———— **4**

校验信息 绑定手机 设置密码 **激活完成**

账号激活成功!
请记住您的登录账号 2505

前往登录

三、绑定微信及微信扫码登陆

绑定微信主要用于 PC 端可以微信扫码登陆（不强制绑定，绑定后登录可直接扫码）；

1. 绑定微信

①登陆数智门户后，点击账号管理；



②在账号管理页面，点击第三方账号，点击立即绑定；




③在身份验证弹窗输入登陆密码验证及验证码点击确认验证；



The image shows a '身份验证' (Identity Verification) dialog box. At the top, it says '为了您的信息安全, 需要进行身份认证' (For your information security, identity authentication is required). Below this, there are two required fields: '* 登录密码' (Login Password) and '* 图形动态码' (Graphic Dynamic Code). The password field contains the placeholder '请输入' (Please enter) and a password icon. Below it, a red error message reads '请输入登录密码' (Please enter login password). The graphic code field contains the placeholder '请输入' (Please enter) and a dynamic code image showing the characters 'FNcf'. At the bottom right, there are two buttons: '取消' (Cancel) and '确定' (Confirm).

④用微信扫描弹出二维码即可完成绑定。

 使用微信扫一扫登录

「普洱学院认证...」



2. 微信扫码登陆（需要绑定微信）

绑定微信后在登陆页面通过微信扫页面的微信二维码点击允许进行登陆。



四、账户密码管理

1. 更换密码

①用户登陆数智门户后，点击账号管理；



②在击账号安全页面点击密码修改按钮；



③第一次输入的是当前旧密码；其次两个都是需要更换过后的密码；密码也需要满足密码策略；随后点击确认跳转至登录页面进行再次登录；



2. 忘记密码

①用户在登录页面点击“忘记密码”按钮，进入密码找回页面。



②输入需要找回密码的账号或，填写验证码。



③在信息校验页面，输入绑定的手机号码、验证码后获取验证码，填写后点击下一步即可进入设置新密码界面；



④信息校验通过之后，填写新的密码，确定之后表示密码找回成功。

1 2 3 4
输入账号 信息校验 设置密码 找回成功

请设置账号 的密码

* 新密码
请输入新密码

* 再次输入新密码
请再次确认新密码

● 当前密码得分为 - 分；密码符合要求最低得分为60分，请确认！
● 不包含简单密码、非键盘字符、账号、邮箱、手机号

确定